




# Como falar de **Autismo** com as crianças?

Um **Guia** para as  
famílias, professores  
e igrejas.



# Como falar de Autismo com as crianças:

## Um Guia para as famílias, professores e igrejas.

### Olá!

Você sabia que cada pessoa é única e especial? O autismo é uma parte importante da identidade de algumas pessoas, e é importante que nossas crianças entendam e respeitem essa diversidade.

Sabemos que explicar a diversidade tem os seus desafios, mas é fundamental conscientizar as crianças como elas podem fazer a diferença na vida de um amigo autista. É importante que a criança compreenda que todos nós somos diferentes.

### Como explicar o autismo para as crianças?

1. Use linguagem simples e amorosa: Explique que o autismo é uma maneira diferente de pensar, sentir e se comunicar.
2. Fale sobre as diferenças: Explique que cada pessoa tem suas próprias necessidades e preferências, e que o autismo é apenas uma delas.
3. Use exemplos: Fale sobre como algumas pessoas podem ter dificuldade em ouvir ou ver certas coisas, já outras podem ter habilidades especiais e encantadoras.

### Como proporcionar a inclusão?

1. Histórias que fascinam: Existem muitos livros infantis que falam sobre o autismo de forma simples e acessível, facilitando o entendimento das crianças.
2. Jogos: Os jogos irão promover a empatia e a compreensão, como "O que eu vejo?" ou "Como você se sente?".
3. Atividades: As atividades possibilitam que as crianças expressem seus sentimentos e entendimento quanto à inclusão e a diversidade. Desenhos, pinturas, quebra-cabeças, mímicas, adivinhas entre tantas outras possibilidades.

### Importante:

- Seja paciente, aberto e gere empatia: Esteja preparado para responder perguntas e compartilhar informações, assim a criança estará à vontade para expressar suas dúvidas e sentimentos em relação ao assunto.
- Use linguagem positiva: Fale sobre as habilidades, sensibilidade e pontos fortes das pessoas com autismo. Tente mostrar que pode ser bem legal ser amigo de uma criança autista.
- Seja um agente de transformação: Seja exemplo, encoraje as crianças a incluir e respeitar as pessoas com autismo. Abrace a causa e multiplique a informação.
- O desenvolvimento típico se refere ao desenvolvimento cognitivo, social e emocional que é comum em crianças e adultos. Já o desenvolvimento atípico se refere a padrões de desenvolvimento que se desviam do que é considerado típico.
- O autismo é um exemplo de desenvolvimento atípico, pois afeta a forma como uma pessoa se comunica, interage com os outros e percebe o mundo ao seu redor.

### Algumas perguntas que podem surgir:

#### • Por que ela não fala?

Ela tem uma maneira diferente de se comunicar. Algumas pessoas não falam, mas podem se comunicar de outras maneiras: gestos, olhar, desenhos entre outros.

#### • Por que ela não olha para mim?


Algumas pessoas têm dificuldade em manter contato visual, mas isso não significa que elas não estejam prestando atenção.

#### • Por que ela repete as mesmas coisas?

Ela tem hiperfoco, desenvolve mais interesse por determinados assuntos, brincadeiras, objetos e até mesmo alimentos.

**QUE ESTE GIBI  
POSSA AUXILIAR A  
CRIAR UM AMBIENTE  
MAIS INCLUSIVO E  
RESPEITOSO PARA  
TODAS AS CRIANÇAS!**

**BOA LEITURA!**

















# CONHEÇA O PALU

## PROFESSORA FLORZINHA

O PALU É UM DOS MENINOS MAIS INTELIGENTES QUE JÁ CONHECI, E ELE ESTÁ NO ESPECTRO AUTISTA. MUITOS AUTISTAS PERCEBEM O AMBIENTE DE UMA FORMA DIFERENTE, POR ISSO FICAM INCOMODADOS EM ALGUNS LUGARES. LUZ E SOM, POR EXEMPLO, PODEM SER MAIS INTENSOS PARA ELES. POR ISSO ELE USA ESSE ABAFADOR, PARA O AMBIENTE FICAR MAIS TRANQUILO.



## MAMÃE CAROL

LOGO QUE O PALU COMEÇOU A IR PARA A ESCOLA EU FIQUEI COM UM POUCO DE MEDO DE ELE NÃO CONSEGUIR FAZER AMIGOS, PORQUE O PALU É BEM INTROSPECTIVO E NÃO GOSTA MUITO QUE DESCONHECIDOS FIQUEM TOCANDO DEMAIS NELE. MAS A TURMINHA DA ESCOLA FOI MUITO LEGAL COM ELE, TODOS SE ESFORÇARAM PARA ENTENDER COMO AJUDAR O PALU. E HOJE O PALU CONTRIBUI MUITO COM OS COLEGAS, PORQUE ELE TEM IDEIAS INOVADORAS.



## PAPAI PEDRO

ÀS VEZES PERCEBO QUE O PALU FICA UM POUCO INCOMODADO PORQUE ELE NÃO ACHA ENGRAÇADAS ALGUMAS COISAS QUE FAZEM OS AMIGOS CAÍREM NA GARGALHADA. MAS DEPOIS ELE FICA MAIS CONFIANTE QUANDO OS COLEGAS O ELOGIAM, RESOLVENDO CUBOS MÁGICOS EM POUCOS SEGUNDOS. TEM HORA QUE FICA UMA RODA DE CRIANÇAS EM VOLTA DELE SÓ PARA VER COMO ELE FAZ.





# Passo a passo

## Para imprimir o caderno de atividades do 3 Palavrinhas

### 1. Salve em uma pasta segura

- Organize o arquivo em uma pasta específica no seu computador ou dispositivo para facilitar o acesso e evitar que você o perca.

### 2. Escolha como deseja imprimir

#### Opção 1: Impressão em casa

- Utilize uma impressora comum.
- Prepare folhas de papel sulfite A4 para imprimir.
- Certifique-se de que a configuração de impressão esteja ajustada para o tamanho A4 e para imprimir em alta qualidade.

#### • Opção 2: Impressão em gráfica

- Leve o arquivo em um pendrive ou envie para a gráfica por e-mail/WhatsApp, conforme a disponibilidade.
- Escolha papéis com gramatura entre 120g e 180g:
- 120g a 150g: Boa resistência, ideal para lápis de cor e giz de cera.
- 180g: Papel mais grosso, perfeito para canetinhas, pois evita que a tinta transfira para o verso.

### 3. Escolha o acabamento do caderno

Peça para encadernar de uma das seguintes formas:

- **Espiral:** Prático e permite virar as páginas com facilidade.
- **Grampos:** Simples e funcional.
- **Fitas decorativas:** aproveitando as fitas decorativas que tem em casa, dando um toque personalizado. Reutilizando as fitas você está colaborando com o meio ambiente.

### 4. Já pensou em transformar essas atividades em um portfólio do seu pequeno (a), se o objetivo for este sugerimos:

- Solicite a plastificação da capa e contracapa na gráfica.
- Alternativamente, peça para incluir uma folha de plástico transparente na frente e atrás, como uma proteção extra.

### 5. Finalização


- Verifique se todas as páginas estão na ordem correta e bem organizadas.

O caderno está pronto! Entregue para as crianças e aproveite momentos de diversão e aprendizado com o 3 Palavrinhas!

Dica extra: Personalize o caderno incluindo adesivos e desenhos.

Isso tornará o momento ainda mais especial!



**Estamos no Abril Azul e sabe o porquê? Este mês é dedicado à conscientização sobre o Transtorno do Espectro Autista (TEA), e preparamos algo especial para você!**



Este **caderno de atividades** foi criado para trazer aprendizado e diversão enquanto conhecemos mais sobre o Autismo!

Antes de começar, que tal conferir o nosso lançamento especial? **"Diferente, Igual a Gente"** apresenta um novo personagem autista e traz uma mensagem linda sobre inclusão!


**Escaneie o QR Code e não perca a estreia do clipe 02 de Abril às 9h.**



**JUNTOS, PODEMOS APRENDER  
E TORNAR O MUNDO MAIS  
ACOLHEDOR PARA TODOS!**

# Quais são as cores da roupa do Palu?

DEIXE O DESENHO BEM BONITO!











# Cada pessoa é única e especial!

Desenhe você mesmo(a) e escreva três coisas que te tornam especial. Depois, peça para um amigo ou familiar fazer o mesmo!


Algumas pessoas são mais sensíveis a sons altos ou agudos, às luzes e ao contato físico, esse comportamento é comum em pessoas com deficiência, em especial os autistas. Por isso é preciso praticarmos a empatia, evitando tudo que possa incomodar o próximo.

**Veja as imagens abaixo e ligue os órgãos dos sentidos aos objetos correspondentes.**



# Pinte o desenho e recorte as peças do quebra-cabeça.

Agora é só se divertir! Encaixe as peças do quebra-cabeça e veja como cada pedacinho forma algo incrível, somos únicos, mas juntos formamos algo especial!





# Os sentimentos fazem parte da nossa vida!

Desenhe e marque no quadro abaixo qual emoção você sente agora. Depois, fale sobre isso com alguém da sua família!

☐

**Feliz**

☐

**Triste**

☐

**Bravo**

☐

**Assustado**

☐

**Cansado**




**Outro:**

---

# **Jesus nos fez de um jeito especial e nos ama como somos!**

Desenhe dentro desse grande coração coisas que fazem você e seus amigos serem únicos e especiais!



**Um amigo pode precisar de ajuda para se comunicar.**

**Que tal descobrir palavras que nos ajudam a entender e apoiar nossos amigos?**

Encontre no caça-palavras as palavras que representam inclusão e amizade:

INCLUSÃO SALFEWIANCZMXÃODWMNF  
XDDWUFELISRAELITASSWSQALSW  
SDRFKMABSMVÇPQÍOERNTRMAXNJDE  
KMXDAÍBDEJBASABRILÇÃONDE  
PSAKJNEFUEIDEUSKSAPQEÇADJE  
ASPQOWIOTRTMBASÇÃSOIDEOP  
ZPIQWERTKJBFAMÍLIAASÇPÃODEIJ  
USAKELPWEÇCEIAASHJZXMF EWQ  
LÃODPOQW NDEDIVERSIDADEADB  
SDKQWDHAMIZADEQWPARRÇÃOSN  
QPEOREÇÃSOÍDXIBEAUTISMO  
POQWTR ETRBKASÇÃSOIEZKASNFE  
CFRTÁÍGHPOIERFFRTRBASÇXIAS  
ÃODEÇNDEWPQOVNÇÁSIPQWENA  
AJBSYWHJFRGRPOAPSÇHÍAMILD

INCLUSÃO - ABRIL - AZUL - FAMÍLIA - DIVERSIDADE - AMIZADE - AUTISMO



**Apesar das diferenças, uma coisa que toda criança gosta é de brincar!**

**Vamos brincar juntos?**



**Ouçá agora a nova música  
“Diferente Igual a Gente”!**



**Obrigado por se unir a nós nessa  
jornada.**

**Não apenas em Abril, vamos  
tornar o mundo mais acolhedor  
para cada criança autista!**

**O Instituto 3 Palavrinhas  
apoia essa causa.**



Seja você também um apoiador,  
siga nossas redes sociais e  
utilize o QR code para fazer sua  
doação.




**INSTITUTO**  
**3 PALAVRINHAS**

 **@instituto3palavrinhas**

# Na nossa loja temos vários brinquedos para garantir a sua diversão!

Como os brinquedos pedagógicos Montessorianos



Acesse o  
qr code e  
confira  
agora  
mesmo!

